Cie
LE RIDEAU D'ARGENT

Mairie,
Place de la Mairie
60120 Ansauvillers

Dossier technique

Régisseur général
Thibaut Hok
06 13 31 67 18
Thibaut.hok@gmail.com

Plan de feu

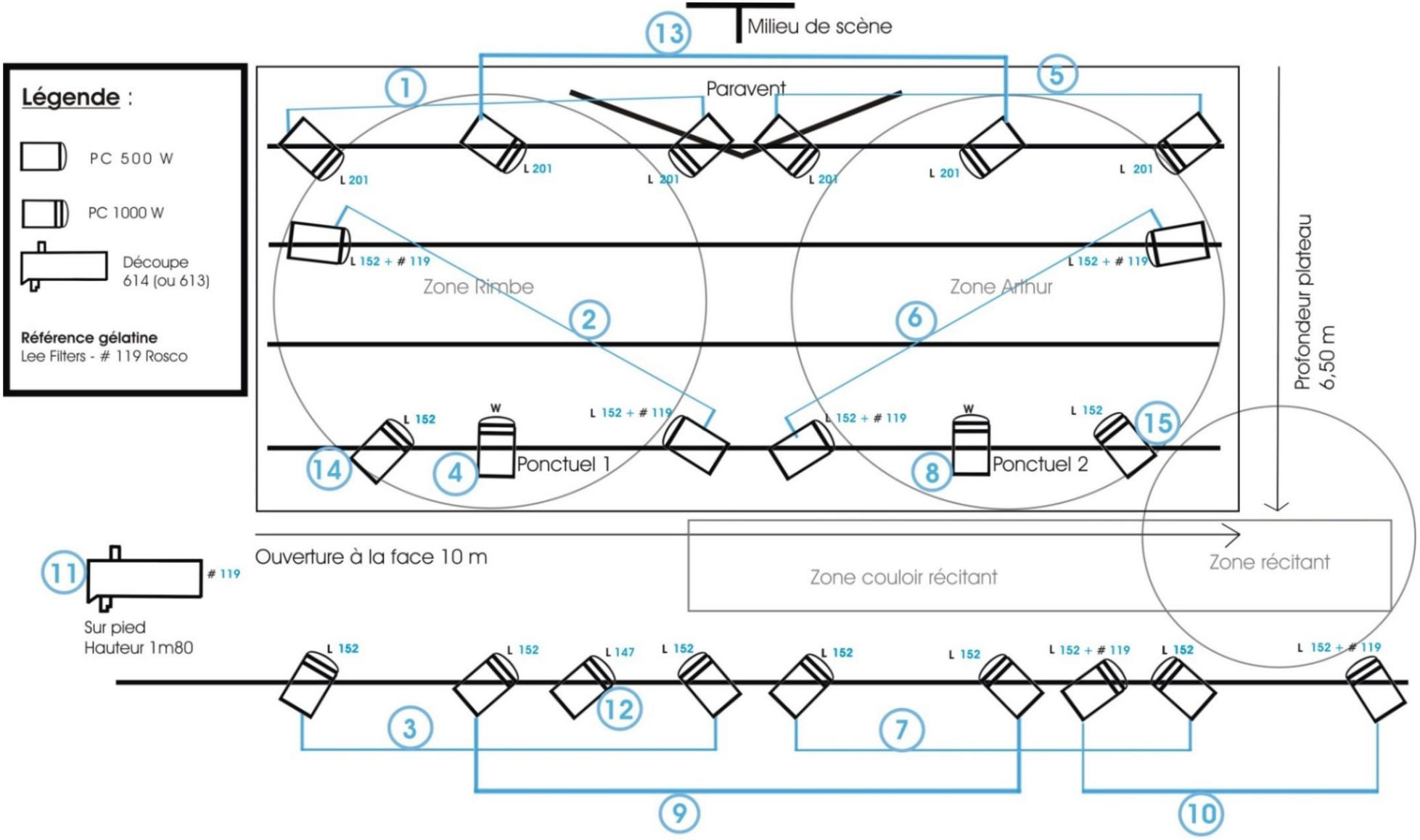

Cie
LE RIDEAU D'ARGENT

Mairie,
Place de la Mairie
60120 Ansauvillers

Régisseur général
Thibaut Hok
06 13 31 67 18
Thibaut.hok@gmail.com

Disposition scénique

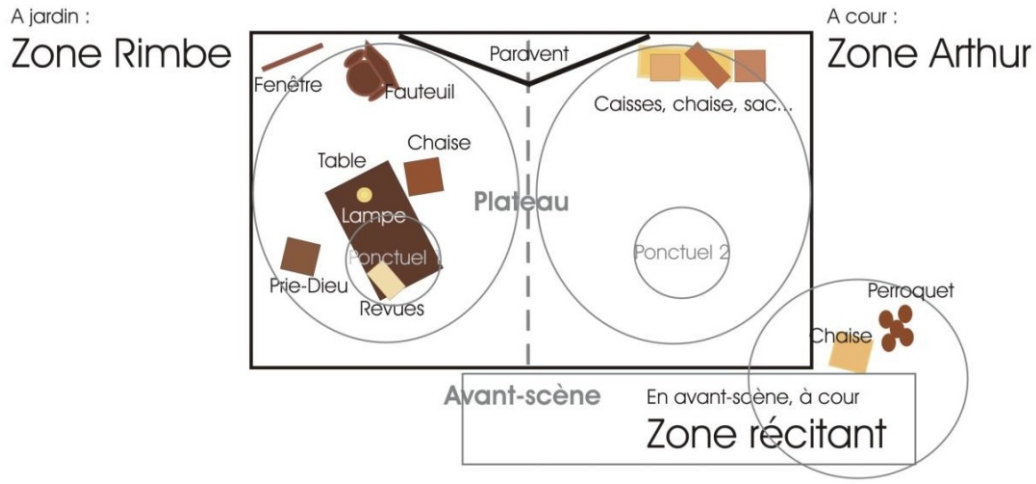

Disposition du plateau de la scène 23 à la fin (pleins feux)

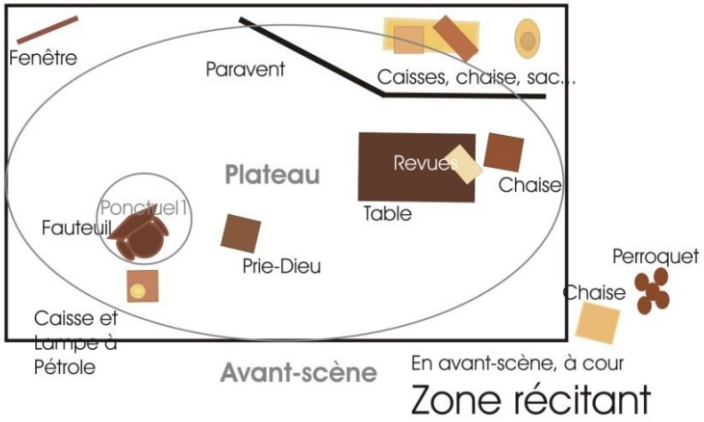

Fiche technique

Personnel :

> **Compagnie :** 3 comédiens, 1 administratrice de tournée, 1 régisseur lumière

> **Personnes à mettre à disposition par l'organisateur :** 1 technicien (pour le déchargement, montage, démontage et chargement)

Espace scénique :

> **Au minimum**, nécessite une ouverture de 6 mètres et une profondeur de 4 mètres environ. **Au mieux**, une ouverture de 12 mètres et une profondeur de 6 mètres 50

> Boite noire à l'italienne avec passage de cour à jardin, 1 escalier à cour

Eclairage :

> **2 éclairages distincts et indépendants :** 1 à jardin, 1 à cour et prévoir d'éclairer les actions qui ont lieu en avant-scène, côté cour (voir plan de feu)

> ***PERCHE****, au minimum* -1 au lointain, 1 en milieu plateau, 1 en bord plateau face, 1 de face

> ***PROJECTEURS*** -23 PC 1 kW ou 21 PC 1kW avec crochets, élingues et portes gélatine + 2 BT 250W

> **1 Découpe** courte type Juliat 614 SX ou 613 SX sur pied avec crochet, élingue et porte gélatine

> ***GELATINES*** -Lee Filters : 147, 152, 201 & Rosco : 119

> ***JEU D'ORGUE*** -DMX 512, 5 points pour mettre l'interface MagicQ

> ***GRADATEUR*** -15 circuits de 2kW

Sonorisation :

> 1 système de diffusion sonore avec un minimum de 2 entrées stéréo & 1 entrée micro

> 1 lecteur MD auto pause & 1 lecteur CD auto pause lisant les mp3

Le spectacle :

> **Durée :** 1 h 30

> **Montage et démontage du décor :** 1 h

> **Réglages lumières :** 4 h

> 1 paravent de 2 mètres sur roulette avec tissu ignifugé

> 1 table, 3 chaises, 1 prie dieu, 1 fauteuil, des caisses, 1 perroquet, costumes, accessoires

Cie
LE RIDEAU D'ARGENT

Mairie,
Place de la Mairie
60120 Ansauvillers

Régisseur général
Thibaut Hok
06 13 31 67 18
Thibaut.hok@gmail.com

Réglage projecteurs

CC	GRADA	LIGNE	PERCHE	PROJO	NBRE	GELATINE	FONCTION	RÉGLAGE
1				PC 1 kW	2	L201	CJ RIMBE	CJ JARDIN PRENANT LA ZONE DE LA RIMBE SANS TOUCHE LA ZONE ARTHUR
2				PC 1 kW	2	L152	LATERAL RIMBE	LATERAL JARDIN + FACE CROISEE COUR ALLANT SUR LA ZONE RIMBE EN PRENANT AU LARGE LA TABLE ET LA CHAISE SANS TOUCHER LA ZONE ARTHUR
3				PC 1 kW	2	L152 + R119	FACE RIMBE	FACE CROISÉE À JARDIN SUR LA ZONE DE LA RIMBE, NE PAS TOUCHER LA ZONE ARTHUR
4				BT 250W OU PC 1 kW	1	W	SOLO RIMBE	FACE SERREE SUR LE VISAGE DE LA RIMBE ASSISE SUR PRIE DIEU
5				PC 1 kW	2	L201	CJ ARTHUR	CJ COUR PRENANT LA ZONE ARTHUR SANS TOUCHER LA ZONE RIMBE ET LA ZONE RECITANT
6				PC 1 kW	2	L152	LATERAL ARTHUR	LATERAL COUR + FACE CROISEE JARDIN PRENANT LA ZONE ARTHUR EN TOUCHANT LES BAGAGES SANS TOUCHER LA ZONE RIMBE
7				PC 1 kW	2	L152 + R119	FACE ARTHUR	FACE CROISÉE À COUR SUR LA ZONE D' ARTHUR NE PAS TOUCHER LA ZONE RIMBE
8				BT 250W OU PC 1 kW	1	W	SOLO ARTHUR	FACE SERREE SUR ARTHUR SUR SA CHAISE SC HOPITAL
9				PC 1 kW	2	L152 + R119	FACE MILIEU	FACE CROISÉE AU MILIEU, FAISANT LA JONCTION ENTRE LES ZONES RIMBE ET ARTHUR
10				Découpe	2	L152 + R119	RÉCITANT FACE	FACE SUR LA ZONE RÉCITANT À COUR ASSIS ET DEBOUT
11				DECOUPE 614 SX OU 613SX SUR PIED	2	W	CHEMIN RECITANT	LATERAL SUR L'AVANT SCENE ALLANT DU MILIEU JUSQU A COUR EN PRENANT UN HOMME H 1M90
12				PC 1 kW	1	L147	DIAG ARTHUR	FACE DIAGONALE FACE MILIEU LOINTAIN COUR
13				PC 1 kW	2	L201	CJ MILIEU	CJ MILIEU FAISANT LA JONCTION ENTRE LE CJ JARDIN ET LE CJ COUR
14				PC 1 kW	1	L152 + R119	FACE RIMBE	FACE JARDIN DE RATTRAPAGE AU LOINTAIN SUR LA ZONE RIMBE
15				PC 1 kW	1	L152 + R119	FACE ARTHUR	FACE COUR SERVANT DE RATTRAPAGE SUR LE LOINTAIN DE LA ZONE ARTHUR